



ALTO VOLUME

TC45

Smontagomme automatico | area di lavoro 10-27" | paletta stallonatore standard da 15" | gonfiaggio tramite pedale | 400 V

Numero di articolo: 1692401002

Descrizione

Piatto di serraggio quadrato con griffe di serraggio automatiche

- Area di serraggio di 10-27"
- Doppio cilindro da 80 mm per la massima forza di serraggio
- 2 velocità di rotazione: 8 e 16 giri/min
- Forma quadrata per un attacco più semplice della leva alzata

Testa e colonna di montaggio robuste

- Inclinazione facile con il pedale
- Veloce movimento verticale e orizzontale del braccio di montaggio
- Blocco pneumatico

Potente stallonatore laterale a paletta

- Allentamento rapido ed efficace del tallone
- Fino a una larghezza pneumatici di 15"
- Paletta con regolazione tripla
- Comando tramite pedale
- Rivestimento in gomma antiscivolo a protezione di pneumatico e cerchione

Pieno controllo con quattro pedali

- Comando a pedale per la rotazione, la paletta stallonatore, l'inclinazione della colonna e le griffe
- Unità pedale estraibile per una manutenzione facilitata
- Fermo di sicurezza per il pedale di rotazione

Struttura a elevata rigidità

- Pedale in metallo, al posto di plastica o gomma
- Potente braccio orizzontale 50x50 mm
- Copertura anteriore in metallo

Opzioni di upgrade:

- Colonna di assistenza TCX.PRO, PRO2, PRO3
- Sollevamento laterale
- Unità di gonfiaggio per tubeless
- Tavola con ruote

Contenuto della confezione

- 5x protezione per testa di montaggio anteriore
- 2x protezione per testa di montaggio posteriore
- Leva alzata
- Pennello
- Connettore da 400 V

Nota: il dispositivo viene fornito con la colonna di montaggio smontata.

Dati tecnici

Lunghezza dell'imballaggio	750 mm
Larghezza dell'imballaggio	1100 mm

Altezza dell'imballaggio	1100 mm
Lunghezza	1450 mm
Altezza	1900 mm
Larghezza	1030 mm
Dimensione max. ruota	1160 mm
Potenza del motore	0,8 - 1,1 kW
Larghezza max. ruota	381 mm
Velocità di rotazione autocentrante	8 16 U/min
Ingombro - Larghezza	1450 mm
Pressione di esercizio	8 - 12 bar
Capacità max. di bloccaggio	27 "
Capacità min. di bloccaggio	10 "
Min. campo di serraggio interno	12 "
Max. campo di serraggio interno	27 "
Min. campo di serraggio esterno	10 "
Max. campo di serraggio esterno	24 "
Stapelbarkeit	2 Stück
Anzahl pro 20-Fuß-Container	30 Stück
Anzahl pro 40-Fuß-Container	60 Stück
Coppia max.	1200 Nm
Ingombro - Lunghezza	1850 mm
Altezza autocentrante	670 mm

Accessori

1692402014 Vano portattrezzi | per TC22, TC45 e TC47L










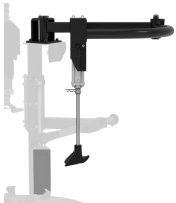










1692402029 Dispositivo di gonfiaggio rapido | per tubeless



1692402031 Morsetto tallone



1692402032	Testa di montaggio per motociclette	
1692402380	Set griffe di serraggio 4 pz. per cerchi di motociclette	
1692402034	Set griffe di serraggio 4 pz. per cerchi per scooter	
1692402036	Rulliera per TC22, TC45 e TC47L	
1692402037	Leva di montaggio per pneumatici RFT e UHP	
1692402038	Leva di montaggio WDK	
1692402003	BeadLock Pro con prolunga	
1692402028	Pistola di gonfiaggio WIKA con manometro	
1692402027	Protezioni cerchione	
1692402016	Braccio ausiliario pneumatico per TCX.PRO2 e PRO3	
1692402017	Colonna di assistenza TCX.PRO2	

1692402018	Colonna di assistenza TCX.PRO	
1692402019	Protezione testa di montaggio 10x parte anteriore + 10x parte posteriore	
1692402021	Protezione griffe di serraggio 4 pz. per TC22, TC45 e TC47L	
1692402022	Protezione per leva di montaggio	
1692402023	Protezione per la paletta stallonatore	
1692402025	Set di sostituzione rapida per la testa di montaggio	
1692402026	Testa di montaggio in plastica TC22 e TC45	
1692402020	Protezione in plastica per leva di montaggio WDK	