



SERVIZIO STANDARD

TC22

Smontagomme automatico | area di lavoro 10-25" | paletta stallonatore standard da 12" | 400 V

Numero di articolo: 1692401000

Descrizione

Piatto di serraggio quadrato con griffe di serraggio automatiche

- Area di serraggio di 10-25"
- Doppio cilindro da 80 mm per la massima forza di serraggio
- 2 velocità di rotazione: 8 e 16 giri/min
- Forma quadrata per un attacco più semplice della leva alzata

Testa e colonna di montaggio robuste

- Inclinazione facile con il pedale
- Veloce movimento verticale e orizzontale del braccio di montaggio
- Blocco pneumatico

Potente stallonatore laterale a paletta

- Allentamento rapido ed efficace del tallone
- Fino a una larghezza pneumatici di 12"
- Paletta con regolazione tripla
- Comando tramite pedale

Rivestimento in gomma antiscivolo a protezione di pneumatico e cerchione

- Pieno controllo con quattro pedali
- Comando a pedale per la rotazione, la paletta stallonatore, l'inclinazione della colonna e le griffe
- Unità pedale estraibile per una manutenzione facilitata

Struttura a elevata rigidità

- Pedale in metallo, al posto di plastica o gomma
- Potente braccio orizzontale 50x50 mm
- Copertura anteriore in metallo

Opzioni di upgrade:

- Colonna di assistenza TCX.PRO
- Sollevamento frontale
- Unità di gonfiaggio per pneumatici tubeless
- Tavola con rotelle

Nota: il dispositivo viene fornito con la colonna di montaggio smontata

Contenuto della confezione

- 5x protezione testa di montaggio anteriore
- 2x protezione testa di montaggio posteriore
- Pistola di gonfiaggio
- Leva alzata
- Pennello
- Connettore

Dati tecnici

Lunghezza dell'imballaggio	750 mm
Larghezza dell'imballaggio	1100 mm

Altezza dell'imballaggio	1100 mm
Lunghezza	1060 mm
Altezza	1850 mm
Larghezza	930 mm
Dimensione max. ruota	1000 mm
Potenza del motore	0,8 / 1,1 kW
Larghezza max. ruota	305 mm
Velocità di rotazione autocentrante	8 16 U/min
Ingombro - Larghezza	1240 mm
Pressione di esercizio	8 - 12 bar
Capacità max. di bloccaggio	25 "
Capacità min. di bloccaggio	10 "
Min. campo di serraggio interno	12 "
Max. campo di serraggio interno	25 "
Min. campo di serraggio esterno	10 "
Max. campo di serraggio esterno	22 "
Stapelbarkeit	2
Anzahl pro 20-Fuß-Container	30
Anzahl pro 40-Fuß-Container	60
Coppia max.	1200 Nm
Ingombro - Lunghezza	1700 mm
Altezza autocentrante	670 mm

Accessori

1692402014 Vano portattrezzi | per TC22, TC45 e TC47L



1692402003 BeadLock Pro | con prolunga

















1692402038 Leva di montaggio | WDK



1692402037 Leva di montaggio | per pneumatici RFT e UHP



1692402036	Rulliera per TC22, TC45 e TC47L	
1692402034	Set griffe di serraggio 4 pz. per cerchioni per scooter	
1692402380	Set griffe di serraggio 4 pz. per cerchioni di motociclette	
1692402032	Testa di montaggio per motociclette	
1692402031	Morsetto tallone	
1692402028	Pistola di gonfiaggio WIKA con manometro	
1692402027	Protezioni cerchione	
1692402026	Testa di montaggio in plastica TC22 e TC45	
1692402025	Set di sostituzione rapida per la testa di montaggio	
1692402023	Protezione per la paletta stallonatore	
1692402022	Protezione per leva di montaggio	

		
1692402021	Protezione griffe di serraggio 4 pz. per TC22, TC45 e TC47L	
1692402019	Protezione testa di montaggio 10x parte anteriore + 10x parte posteriore	
1692402018	Colonna di assistenza TCX.PRO	
1692402020	Protezione in plastica per leva di montaggio WDK	