

PROVA SOSPENSIONI

Tester sospensioni SA 640 | 230 V | EUSAMA

Accessorio speciale dei banchi di prova freni della serie BD 4xxx | esclusivamente per il controllo dello stato tecnico degli elementi di sospensione ruota

Numero di articolo: 1691620311

Descrizione

- In presenza di condizioni sfavorevoli, l'aderenza al suolo di una ruota viene determinata dallo stato tecnico degli elementi di sospensione ruota (sospensione ruota, cuscinetto ruota, pneumatico ed ammortizzatore).
- SA 640 misura l'aderenza al suolo relativa di una ruota secondo il principio di misurazione EUSAMA riconosciuto a livello internazionale. Il risultato di un test completo delle sospensioni rappresenta una valutazione globale sulla sicurezza di circolazione del veicolo.
- Estensimetro ad asta con sistema di misurazione (DMS)

Contenuto della confezione



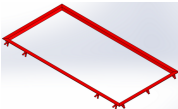


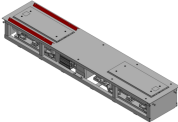
- Tester sospensioni SA 640
- Cavo di collegamento RR
- Set staffe di serraggio RR e materiale di fissaggio

Importante: Non compatibile con il banco prova freni QB.4!

Dati tecnici

Temperatura di esercizio	-10 - 50 °C
Collegamento elettrico	230 V 50 - 60 Hz
Temperatura di stoccaggio	-10 - 50 °C
Peso lordo	344 kg
Lunghezza	440 mm
Altezza	280 mm
Larghezza	2360 mm
Sistema di misura	DMS
Peso	314 kg
Imballaggio	2420 x 820 x 700 mm
Max. carico assiale verificabile	2000 kg
Umidità relativa max.	85 %
Protezione	20 A
Max. carico carrabile	4000 kg
Pressione sonora max.	70 dB(A)
Carreggiata del veicolo min. - max.	820 - 2200 mm
Frequenza di prova	< 25 Hz
Potenza del motore	2 x 2,5 kW
Numero di giri motore	1360 U/min
Adduzione	4 x 2,5 mm ²
Metodo	- Erregermethode (EUSAMA-Prinzip)
Lunghezza piattaforma di prova	690 mm
Larghezza piattaforma di prova	273 mm
Campo di misura, distanza max.	6 mm

Accessori

1691621001	Installation kit for suspension tester SA 640 / SN 680 / QS.4	
1691603369	Cable set 400 V Power-Box to suspension tester 30 m	
1691601109	Distanziale per BD 4xxx / QB.4 in combinazione con SA 640 / SN 680 / QS.4	
1691621000	Clamp set for EUSAMA suspension tester	
1691602002	Installation frame for test lane with EUSAMA suspension tester	
1691602001	Edge protector for test lane TL / SL 6xx	
1691622002	Edge protection for suspension Tester SA 640 / SN 680 / QS.4	
1691621026	Copertura speciale per sostituire il banco prova sospensioni SA 640 / SN 680 / QS.4	
1691621017	Positioning ramps for suspension tester SA 640 / SN 680 / QS.4	
1691602557	Cable set BNet-Cable Power-Box to suspension tester 30 m	