



Q.LIGN 360

Assetto Ruote Q.Lign 360 | Kit

Q.Lign T.41 in versione kit per il montaggio a parete e il comando tablet per un accesso al ponte a 360°. Per soluzioni cliente personalizzate. Senza dispositivo bloccaruota e piastra girevole.

Numero di articolo: 1690800000

Descrizione

Produttività definitiva: veicolo per veicolo

La serie T si basa sulla piattaforma Q.Lign esistente e si concentra esclusivamente sulla misurazione dell'assetto. Con Q.Lign serie T, le officine alzano l'asticella ancora più in alto in modo da sfruttare appieno il proprio potenziale di assistenza.

Misurare al massimo livello

- L'asta porta-telecamera misura continuamente da un'altezza di 2,8 metri
- Nessun motore, nessuna puleggia, nessuna usura
- Nessun sollevamento, abbassamento, danni o infortuni
- Nessuna procedura, indipendentemente da passi lunghi o corti

Tutto perfettamente sotto controllo

- Quattro ruote, quattro telecamere
- Telecamera dedicata all'asse posteriore per valori di convergenza più precisi sull'asse anteriore
- Posizionabile liberamente tra 1,8 e 3,3 metri dall'asse anteriore
- Misurazione in ogni momento e regolazione tra 0 e 2 metri dell'altezza del ponte

Per un lavoro più intelligente e meno faticoso

- La misurazione con ogni pannello su tutte le posizioni ruota riduce i tempi di allestimento e gli errori di serraggio
- Active MEMS Technology per una precisione senza compromessi
- Sterzata senza rialzo o scala, comodamente a livello pavimento
- Accesso remoto ai protocolli da ogni punto dell'officina

Il primo sistema di controllo assetto basato su Web al mondo:

- sostituisce tutto il carrello con PC e risparmia spazio
- Fino al 95% di consumo di corrente in meno rispetto a sistemi basati su PC
- Visualizzazione del software su ogni TV, PC, laptop, tablet o smartphone
- Software intuitivo, procedure ottimizzate, maggiore produttività
- Facile integrazione di Q.Lign nella rete dell'officina

Spazio necessario

- Almeno 2800 mm in altezza
- Larghezza luce minima di 2800 mm con ponti sollevatori a quattro colonne

Contenuto della confezione

- Barre di misurazione con 4 telecamere
- Modulo display Q.Lign
- 4x pannello di misurazione AutoID
- Tablet
- Dispositivo bloccafreno e dispositivo bloccavolante
- Powerbox per l'alimentazione di corrente
- Key Card per le specifiche dei veicoli internazionali


Nota: con la versione kit devono essere ordinati separatamente piastra girevole e dispositivo bloccaruota, se necessario.

Dati tecnici

Collegamento elettrico	90-264V 1Ph 47-63Hz
Lunghezza dell'imballaggio	2960 mm
Larghezza dell'imballaggio	860 mm
Altezza dell'imballaggio	480 mm
Peso lordo	60 kg
Sistema di misura	3D mit Messbalken (fixiert)
Peso	60 kg
Unità di imballaggio	1
Ingombro - Larghezza	2595 mm
Comunicazione dati	kabellos
Distanza della telecamera dal centro della base rotante	1800 - 3300 mm
Palco largo leggero a quattro colonne	2800 mm
Dimensioni del display	10 "
Assorbimento di potenza	45 W
Numero sensori	4 Stück
Passo	1750 - 4600 mm
Altezza di installazione	2800 mm

Accessori

1690501001 Piastra girevole in alluminio meccanica Standard



1690701508 Supporto magnetico Per dadi delle ruote | 75 mm



1690701521 Supporto magnetico per dadi delle ruote | 100 mm





















1690801048 Supporto | per 4x Q.Grip



1690801047 Supporto | per 4x MultiFit

1690801053 Supporto per fissaggio a parete | Q.Lign serie T | 515-880 mm

		
1690102211	Tampone (1x) per piatto rotante	
1690101094	Set di supporti per MultiFit (4x) per montaggio a parete	
1690101090	Set di supporti per staffa rapide OE (4x) per montaggio a parete	
1690101089	Set di supporti per blocchi freni e blocchi sterzo (2x) per montaggio a parete	
1690101127	Carrello accessori per morsetti rapidi OE	
1690101129	Carrello accessori per morsetti MultiFit	
1690002022	Update del database dei veicoli Q.Lign Key Card	
1690101128	Carrello Accessori per Staffe Magnetiche	
1690101092	Set di supporti per staffa rapide OE (4x) per montaggio a parete	
1690100001	Supporto di serraggio ProClamp 12 - 23 " 1 pz.	

		
8900380016	Supporto di serraggio rapido autocentrante per Lamborghini	
1690401028	Piastra girevole in alluminio meccanica Precisione	
1690311112	Staffa Autocentrante Multi-Fit con griffe standard 13 - 22" 4 pz.	
1690311113	Set di prolunga per supporti di serraggio Multi-Fit 23 - 28"	
1690401011	Piastra girevole in alluminio elettronica senza cavo di collegamento standard	
1690401013	Piastra girevole in alluminio elettronica senza cavo di collegamento di precisione	
1690301002	Serraggio centrale Porsche Carrera GT	
ASE 485 233 00 000	Serraggio centrale VAS 6830 Porsche 911 GT3 e Turbo	
ASE 485 237 00 000	Supporto di serraggio rapido autocentrante VAS 6918 per Porsche	
1690380161	Supporto di serraggio rapido autocentrante per Tesla	




1690381299 Supporto di serraggio rapido autocentrante per Ferrari



1690801002 Unità di serraggio rapido Mercedes Benz | OEM



1690801001 Unità di serraggio rapido BMW | OEM



1690101010 Set adattatore Q.Grip | per Q.Lign | in 4 parti



ASE 485 232 00 000Supporto di serraggio rapido autocentrante VAS 6829 per Porsche



1690102041 Elemento riempitivo per piastra girevole in alluminio di precisione

